

Iriscare

Aan de raadgevend en coördinerend artsen, referentieartsen en andere artsen van de rusthuizen en de rust- en verzorgingstehuizen, opvangstructuren voor personen met een handicap, structuren uit de geestelijke gezondheidssector, revalidatiecentra en door de GGC erkende en gesubsidieerde structuren die federale testen krijgen voor screening

Departement Beleid Zorginstellingen

Brussel, 18 november 2020

**Betreft: instructies - Nieuw coderingsplatform voor federale PCR-tests - Federaal Platform COVID-19 Bis - Operationalisering**

Geachte mevrouw, geachte heer,

In maart 2020 zette de federale overheid een coderingsplatform voor PCR-tests en de tool "Cyberlab" online zodat u de barcodes van de uitgevoerde PCR-tests kon verbinden aan de naam van de geteste persoon. Dit federaal platform maakt nu plaats voor een nieuw federaal platform, het **Platform Bis**, dat een nieuwe voorschrifttool gebruikt voor de collectiviteiten, de tool "**Corona Test Prescription & Consultation**".

Alle nuttige informatie over dit nieuwe platform kunt u lezen via <https://www.corona-tracking.info/>.

U kunt een volledige gebruikshandleiding lezen via de tab "Artsen collectiviteiten".



U vindt de handleiding ook via deze link: <https://www.corona-tracking.info/wp-content/uploads/2020/10/Voorschrifttool-Manual-NL.pdf>.

Opgelet: dit document vermeldt ook de ondernemingen; raadpleeg de hoofdstukken over de collectiviteiten en niet die over de ondernemingen.

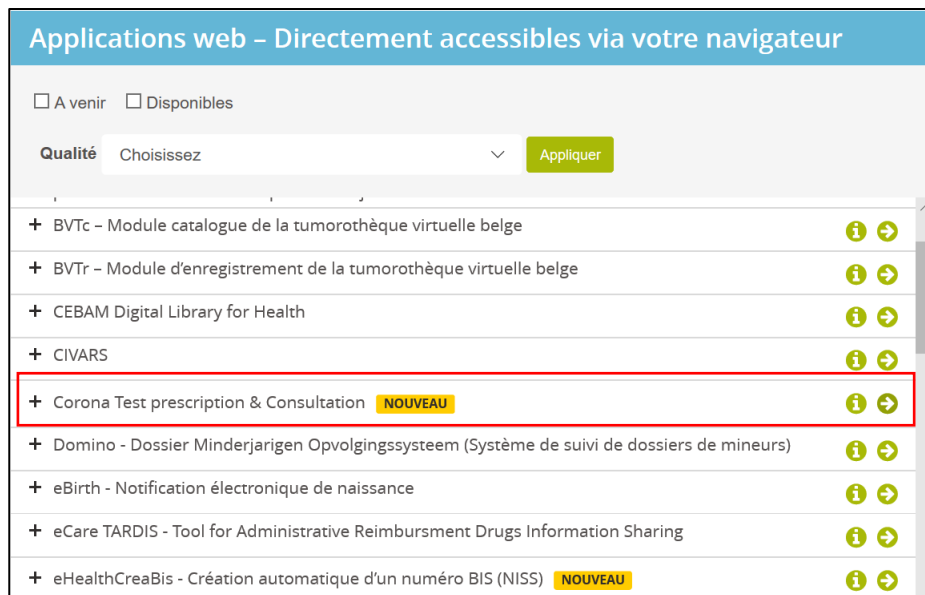
U vindt op die plaats op de website ook een link naar een webinar waarin de toepassing wordt voorgesteld:



U zult vaststellen dat een hele reeks items van Cyberlab wordt behouden, maar dat er ook een aantal nieuwigheden worden ingevoerd waarop wij uw aandacht willen vestigen:

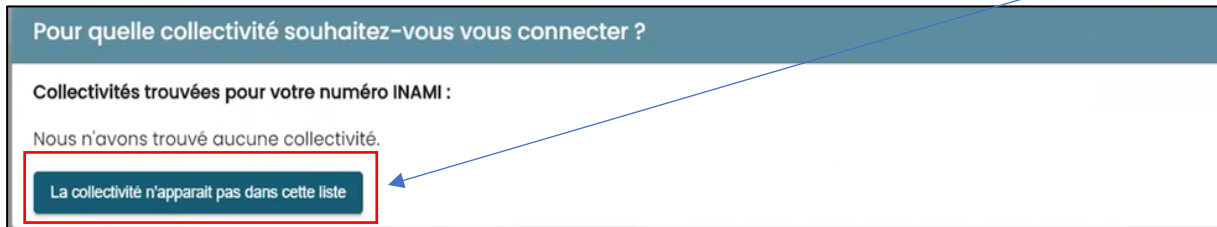
1. Elke collectiviteit **moet uiterlijk op 22 november** overstappen naar het nieuwe platform. De coördinerend en raadgevend arts of de referentiearts van elke instelling wordt verondersteld zich te registreren op het platform via volgende rechtstreeks link:

<https://www.ehealth.fgov.be/nl/beroepsbeoefenaars-in-de-gezondheidszorg>.



Kies en klik op het pijltje rechts om het registratieproces per arts te starten. Die registratie moet maar een keer gebeuren en begint, zoals in Cyberlab, met een vraag tot authenticatie via eID of Itsme.

2. Zodra de arts van de instelling is geregistreerd, linkt het platform hem of haar meteen aan een of meerdere instellingen waarvoor hij of zij gekend staat als voorschrijvend arts of selecteert de arts via verschillende zoekcriteria de instelling(en) in de beschikbare databank door te klikken op :



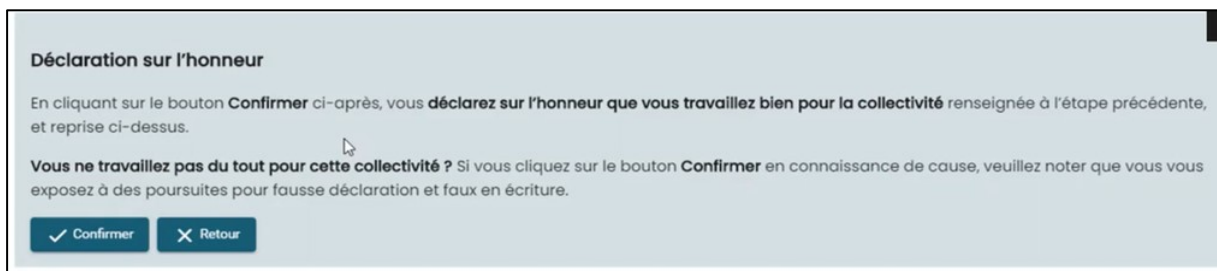
Pour quelle collectivité souhaitez-vous vous connecter ?

Collectivités trouvées pour votre numéro INAMI :

Nous n'avons trouvé aucune collectivité.

La collectivité n'apparaît pas dans cette liste

Hij of zij bevestigt de lijst van de geselecteerde instellingen met een verklaring op eer:



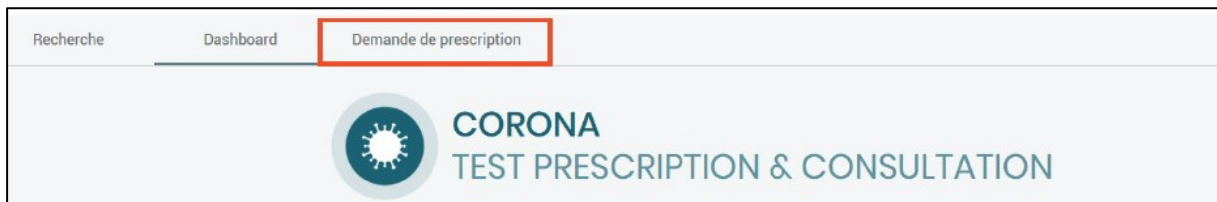
Déclaration sur l'honneur

En cliquant sur le bouton **Confirmer** ci-après, vous **déclarez sur l'honneur que vous travaillez bien pour la collectivité** renseignée à l'étape précédente, et reprise ci-dessus.


**Vous ne travaillez pas du tout pour cette collectivité ?** Si vous cliquez sur le bouton **Confirmer** en connaissance de cause, veuillez noter que vous vous exposez à des poursuites pour fausse déclaration et faux en écriture.

✓ Confirmer    ✕ Retour

3. Om een voorschriftaanvraag in te dienen, gaat de arts na of hij of zij zich wel degelijk in de zone "Entiteitarts" bevindt: daar klikt de arts op de tab "Voorschriftaanvraag" bovenaan.



Recherche    Dashboard    **Demande de prescription**

 **CORONA**  
TEST PRESCRIPTION & CONSULTATION

Bij de codering op het platform van een uitgevoerde test, vraagt de module om verplicht het gsm-nummer van de geteste persoon in te geven. Het personeelslid zal een sms ontvangen met de mededeling dat het testresultaat beschikbaar is op <https://www.mijngezondheid.belgie.be>.

Voor bewoners van instellingen die geen gsm-nummer hebben, kan het vaste telefoonnummer van de instelling worden ingegeven.

**CORONA**  
TEST PRESCRIPTION & CONSULTATION

**Demande de prescription**

N° registre national \*

Nom \* Prénom \*

N° de téléphone \* N° de téléphone 2

Raison de la prescription du test \*

Médecin(s) recevant les résultats :

Effectuer le prélèvement et demander une analyse immédiatement

Met dit scherm kan ook de behandelend arts van de geteste persoon worden ingelicht via “Arts(en) die de resultaten ontvang(t)(en)”. Die arts zal dan ook het testresultaat van zijn of haar patiënt kunnen raadplegen via het eHealth-platform. De coderingsverrichting zal zoveel keer moeten worden herhaald als het aantal testen dat moet worden uitgevoerd. Een administratieve hulp die daartoe gemachtigd is door de arts kan deze verrichting uitvoeren (zie volgend punt 4).

Als een van de gegevens met een \* ontbreekt, zal het staal niet kunnen worden onderzocht en ontvangt u de resultaten niet.

4. Met het platform kan de voorschrijvend arts een mandaat verlenen aan een of meerdere personen van de instelling om te helpen bij de registratie van de tests. Deze functionaliteit wordt ook uitgelegd aan het einde van de gebruikshandleiding uit de inleiding, beschikbaar via: <https://www.corona-tracking.info/wp-content/uploads/2020/10/Voorschrijftool-Manual-NL.pdf>. Deze aanvraag vervangt de aanvraag die moest worden ingediend via [secr.inst@riziv-inami.fgov.be](mailto:secr.inst@riziv-inami.fgov.be). De personen die een mandaat moeten krijgen, moeten worden geïdentificeerd via de applicatie “Mandaten” van de Federale Overheidsdienst Financiën: <https://eservices.minfin.fgov.be/mandates/healthcare/>. Dit mag niet worden uitgesteld tot de dag van de test. De gemandateerde personen moeten het mandaat aanvaarden. Na enkele uren, zal de gemandateerde persoon zich kunnen verbinden met de tool.

5. Met het platform kan voortaan het laboratorium worden gekozen dat de test zal analyseren. Vink het vakje aan en klik daarna op “verzenden”:

**CORONA**  
TEST PRESCRIPTION & CONSULTATION

**Demande de prescription**

N° registre national \*

Nom \* Prénom \*

N° de téléphone \* N° de téléphone 2

Raison de la prescription du test \*

Médecin(s) recevant les résultats :

+ Ajouter



Effectuer le prélèvement et demander une analyse immédiatement

Envoyer

U wordt doorverwezen naar een nieuw scherm waar u het laboratorium kunt kiezen dat de tests moet analyseren: tot 22 november kiest u het federaal platform. Vanaf 23 november duidt u als laboratoria UCL aan.

LAB	NAME	DATE
Federaal platform	FEDERAL PLATFORM	Tot 22/11/2020
<b>UCL</b>	<b>CLINIQUES UNIVERSITAIRES SAINT-LUC - LABORATOIRE DE BIOLOGIE CLINIQUE / R.I.A. (code : 82675078)</b>	<b>Vanaf 23/11/2020</b>

6. Als u nog oude **tubes** met transparante vloeistof of blauwe tubes met witte dop heeft, moet u die teruggeven aan de leverancier bij een pick-up want de laboratoria mogen deze tubes niet meer gebruiken of analyseren. **U mag dus alleen de nieuwe Diagenode-tubes gebruiken die de koerier u zal brengen** - zie foto 2.

	Huidige tubes	Nieuwe tubes
<i>Foto</i>	Foto 1: 	Foto 2: 
<i>Leverancier</i>	Greiner	Diagenode
<i>Labels</i>	Geel label met informatie over het product. Barcode (CV-code) op apart wit label.	Wit label met informatie over het product en barcode (CV-code).
<i>Formaat barcode</i>	CV-xxxxxxxC waarbij x een cijfer (0-9) is en C het controlecijfer.	CVxxxxxxxCC waarbij x een cijfer (0-9) is en CC het controlecijfer.  Opmerking: na staalafname kan de barcode (het afscheurgedeelte) van het label verwijderd worden en bijgehouden worden voor referentie naar het testresultaat (indien gewenst). (Zie instructiefiche in annex)
<i>Procedure</i>	Huidige procedure.	De procedure voor staalafname blijft dezelfde, echter na staalafname dient de oorspronkelijke dop (oranje kleur) vervangen te worden door de secundaire dop (groene kleur) die meegeven wordt in de testkit. Het is belangrijk deze dop goed vast te draaien. <b>Gelieve de instructiefiche te consulteren.</b> (Zie instructiefiche in annex)

7. De praktische regels om via Iriscare testmateriaal te bestellen en de organisatie van de levering en de inzameling van de uitgevoerde tests zijn veranderd.

Om het materiaal dat nodig is voor de screening te organiseren, vraagt Iriscare dat u het beveiligde webformulier invult en opstuurt via <https://www.iriscare.brussels.nl/professionals/covid-19-coronavirus-2/bestelling-testen-covid-19/>. De instellingen kregen een wachtwoord in een aparte e-mail. U zult dit wachtwoord nodig hebben om het webformulier te kunnen invullen. Als u uw wachtwoord bent vergeten, stuur dan een e-mail naar [testing@iriscare.brussels](mailto:testing@iriscare.brussels).

**BIJ PROBLEMEN**: Aarzel niet om contact op te nemen met de vertegenwoordigers van het Federaal testplatform.

Gebruik hiervoor volgende e-mailadressen: [adegeest@deloitte.com](mailto:adegeest@deloitte.com), [ovanderhaeghen@deloitte.com](mailto:ovanderhaeghen@deloitte.com), [kspeijer@deloitte.com](mailto:kspeijer@deloitte.com)

Wij bedanken u en uw teams voor uw werk en uw aanpassingsvermogen. Wij begrijpen volledig hoezeer deze gezondheids crisis dag na dag uw werk door elkaar schudt en wij wensen u dan ook het beste.

Hoogachtend,

  
Tania Dekens  
Leidend ambtenaar